

NUEVO MODELO DE COORDINACIÓN Y DESARROLLO DE LA EDUCACIÓN SUPERIOR DE MÉXICO



ESTADÍSTICAS BÁSICAS DE EDUCACIÓN SUPERIOR CICLO ESCOLAR 2014-2015

REGIÓN NORESTE



PÚBLICAS

504 INSTITUCIONES

123
24.4%



PRIVADAS

381
75.6%

914 CENTROS DE TRABAJO

321
35.1%

593
64.9%

4,532 LICENCIATURAS

1,424
31.4%

3,108
68.6%

1,939 POSGRADOS

921
47.5%

1,018
52.5%

538,900 MATRÍCULA

NIVEL

HOMBRES 277,815
51.6%

MUJERES 261,085
48.4%

METROPOLITANA 434,670
80.7%

NO METROPOLITANA 104,230
19.3%

PÚBLICAS 352,190
65.4%

PRIVADAS 186,710
34.6%

ESCOLARIZADA 340,751
96.8%

ESCOLARIZADA 156,115
83.6%

NO ESCOLARIZADA 11,439
3.2%

NO ESCOLARIZADA 30,595
16.4%

LICENCIATURA 468,520
86.9%

MAESTRÍA 33,124
6.1%

TÉCNICO SUPERIOR UNIVERSITARIO 26,823
5%

ESPECIALIDAD 5,430
1%

DOCTORADO 5,003
0.9%

LICENCIA PROFESIONAL 0
0%

139,437 1er Ingreso 25.9%

93,491 Egresados 17.3%

69,569 Titulados 12.9%

LICENCIATURA 124,342
89.2%









79,866
85.4%

60,170
86.5%

POSGRADO 15,095
10.8%

13,625
14.6%

9,399
13.5%

ÁREA DE CONOCIMIENTO	4,532 CARRERAS DE LICENCIATURA	495,343 MATRÍCULA DE LICENCIATURA	1,939 PROGRAMAS DE POSGRADO	43,557 MATRÍCULA DE POSGRADO
 EDUCACIÓN	11.3% (513)	8.6% (42,482)	17.6% (342)	29.6% (12,889)
 ARTES Y HUMANIDADES	7.3% (330)	3.4% (16,610)	3.1% (61)	1.1% (482)
 CIENCIAS SOCIALES, ADMINISTRACIÓN Y DERECHO	44.1% (1,997)	38.6% (191,281)	40.1% (777)	42.8% (18,646)
 CIENCIAS NATURALES EXACTAS Y DE LA COMPUTACIÓN	6.1% (276)	4.2% (20,796)	6.8% (132)	3.9% (1,686)
 INGENIERÍA, MANUFACTURA Y CONSTRUCCIÓN	23.6% (1,068)	30.6% (151,370)	10.7% (207)	6.9% (2,995)
 AGRONOMÍA Y VETERINARIA	1.8% (80)	2.2% (11,130)	2.2% (43)	1.4% (617)
 SALUD	4.7% (214)	11.5% (57,025)	18.5% (359)	13.6% (5,942)
 SERVICIOS	1.2% (54)	0.9% (4,649)	0.9% (18)	0.7% (300)



104 INSTITUCIONES

184 CENTROS DE TRABAJO


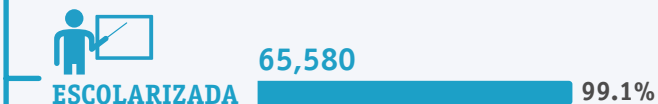

885 LICENCIATURAS

246 POSGRADOS



97,365 MATRÍCULA

NIVEL











25,847 1er Ingreso 26.5%

16,168 Egresados 16.6%

12,197 Titulados 12.5%



ÁREA DE CONOCIMIENTO	885 CARRERAS DE LICENCIATURA	91,349 MATRÍCULA DE LICENCIATURA	246 PROGRAMAS DE POSGRADO	6,016 MATRÍCULA DE POSGRADO
 EDUCACIÓN	5.9% (52)	4.9% (4,520)	16.3% (40)	24.9% (1,498)
 ARTES Y HUMANIDADES	4.7% (42)	2.1% (1,941)	0.8% (2)	0.3% (16)
 CIENCIAS SOCIALES, ADMINISTRACIÓN Y DERECHO	48.4% (428)	39% (35,588)	46.7% (115)	49% (2,949)
 CIENCIAS NATURALES EXACTAS Y DE LA COMPUTACIÓN	6.2% (55)	2.9% (2,670)	6.1% (15)	3% (183)
 INGENIERÍA, MANUFACTURA Y CONSTRUCCIÓN	27.8% (246)	39% (35,595)	14.2% (35)	12.5% (752)
 AGRONOMÍA Y VETERINARIA	2.4% (21)	4.9% (4,485)	6.1% (15)	3.9% (235)
 SALUD	3.6% (32)	6.9% (6,330)	9.8% (24)	6.4% (383)
 SERVICIOS	1% (9)	0.2% (220)	0% (0)	0% (0)



PÚBLICAS



PRIVADAS

67 INSTITUCIONES

24
35.8%

98 CENTROS DE TRABAJO

48
49%

419 LICENCIATURAS

211
50.4%

152 POSGRADOS

83
54.6%

43
64.2%

50
51%

208
49.6%

69
45.4%

51,136 MATRÍCULA



HOMBRES

25,920
50.7%



MUJERES

25,216
49.3%



METROPOLITANA

14,729
28.8%



NO METROPOLITANA

36,407
71.2%



PÚBLICAS

39,811
77.9%



PRIVADAS

11,325
22.1%



ESCOLARIZADA

37,037
93%



ESCOLARIZADA

8,465
74.7%



NO ESCOLARIZADA

2,774
7%



NO ESCOLARIZADA

2,860
25.3%

NIVEL



LICENCIATURA

44,462
86.9%



MAESTRÍA

3,206
6.3%



TÉCNICO SUPERIOR UNIVERSITARIO

2,693
5.3%



ESPECIALIDAD

368
0.7%



DOCTORADO

407
0.8%



LICENCIA PROFESIONAL

0
0%

13,362 1er Ingreso 26.1%

9,161 Egresados 17.9%

6,512 Titulados 12.7%



LICENCIATURA

11,852
88.7%



7,621
83.2%



5,686
87.3%



POSGRADO









1,510
11.3%

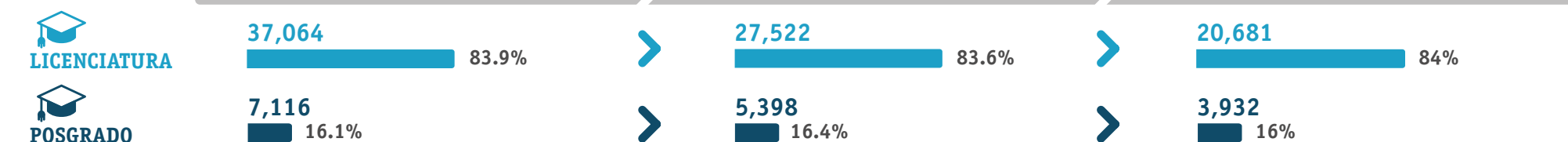
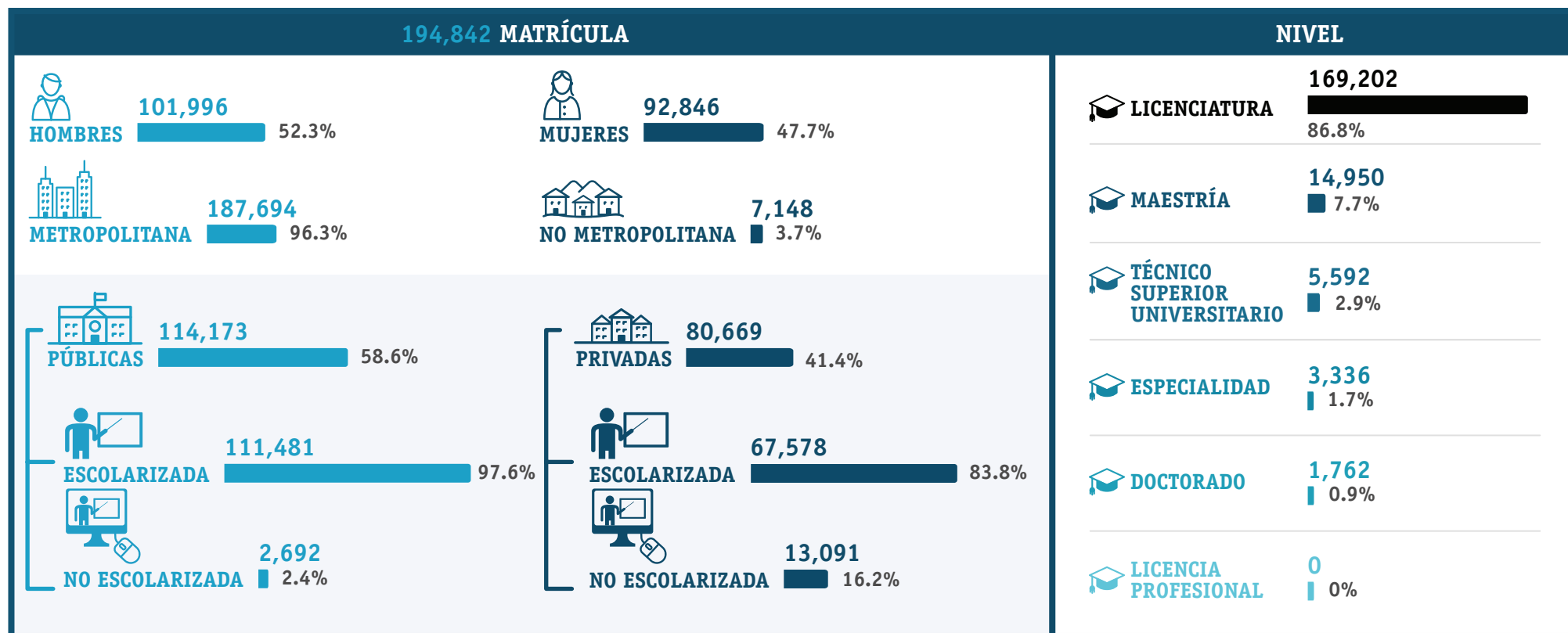
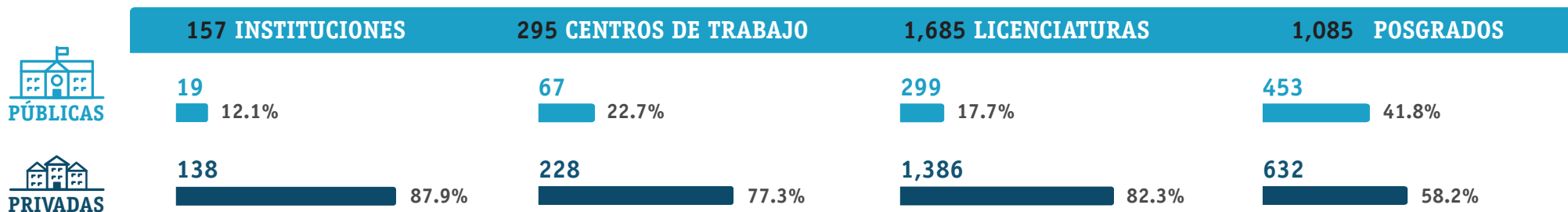










1,540
16.8%



826
12.7%

ÁREA DE CONOCIMIENTO	419 CARRERAS DE LICENCIATURA	47,155 MATRÍCULA DE LICENCIATURA	152 PROGRAMAS DE POSGRADO	3,981 MATRÍCULA DE POSGRADO
 EDUCACIÓN	13.4% (56)	12.3% (5,807)	23.7% (36)	38.7% (1,540)
 ARTES Y HUMANIDADES	5% (21)	2.5% (1,158)	1.3% (2)	0.6% (23)
 CIENCIAS SOCIALES, ADMINISTRACIÓN Y DERECHO	38.4% (161)	32.1% (15,131)	39.5% (60)	38% (1,512)
 CIENCIAS NATURALES EXACTAS Y DE LA COMPUTACIÓN	7.2% (30)	5.2% (2,440)	9.9% (15)	5.9% (236)
 INGENIERÍA, MANUFACTURA Y CONSTRUCCIÓN	26.7% (112)	31.9% (15,056)	6.6% (10)	3.5% (140)
 AGRONOMÍA Y VETERINARIA	4.3% (18)	3.9% (1,857)	4.6% (7)	5% (201)
 SALUD	4.5% (19)	11.1% (5,215)	14.5% (22)	8.3% (329)
 SERVICIOS	0.5% (2)	1% (491)	0% (0)	0% (0)



ÁREA DE CONOCIMIENTO	1,685 CARRERAS DE LICENCIATURA	174,794 MATRÍCULA DE LICENCIATURA	1,085 PROGRAMAS DE POSGRADO	20,048 MATRÍCULA DE POSGRADO
 EDUCACIÓN	12.1% (204)	6.9% (12,127)	15.9% (173)	18.4% (3,697)
 ARTES Y HUMANIDADES	10.9% (184)	5.4% (9,488)	4.1% (44)	2% (393)
 CIENCIAS SOCIALES, ADMINISTRACIÓN Y DERECHO	45.2% (761)	43.8% (76,509)	38.7% (420)	51.9% (10,409)
 CIENCIAS NATURALES EXACTAS Y DE LA COMPUTACIÓN	6.4% (107)	5.2% (9,101)	5.9% (64)	2.3% (461)
 INGENIERÍA, MANUFACTURA Y CONSTRUCCIÓN	18.6% (313)	24.2% (42,331)	10.7% (116)	6.4% (1,285)
 AGRONOMÍA Y VETERINARIA	1.2% (21)	1.1% (1,932)	1.1% (12)	0.5% (98)
 SALUD	4% (68)	12% (21,000)	22.2% (241)	17.1% (3,429)
 SERVICIOS	1.6% (27)	1.3% (2,306)	1.4% (15)	1.4% (276)



PÚBLICAS



PRIVADAS

71 INSTITUCIONES

21
29.6%

119 CENTROS DE TRABAJO

58
48.7%

652 LICENCIATURAS

281
43.1%

203 POSGRADOS

121
59.6%

50
70.4%

61
51.3%

371
56.9%

82
40.4%

83,185 MATRÍCULA

40,949
HOMBRES 49.2%

42,236
MUJERES 50.8%

67,489
METROPOLITANA 81.1%

15,696
NO METROPOLITANA 18.9%

56,839
PÚBLICAS 68.3%

26,346
PRIVADAS 31.7%

52,563
ESCOLARIZADA 92.5%

17,953
ESCOLARIZADA 68.1%

4,276
NO ESCOLARIZADA 7.5%

8,393
NO ESCOLARIZADA 31.9%

NIVEL

75,425
LICENCIATURA 90.7%

4,251
MAESTRÍA 5.1%

1,992
TÉCNICO SUPERIOR UNIVERSITARIO 2.4%

638
ESPECIALIDAD 0.8%

879
DOCTORADO 1.1%

0
LICENCIA PROFESIONAL 0%









24,229 1er Ingreso 29.1%

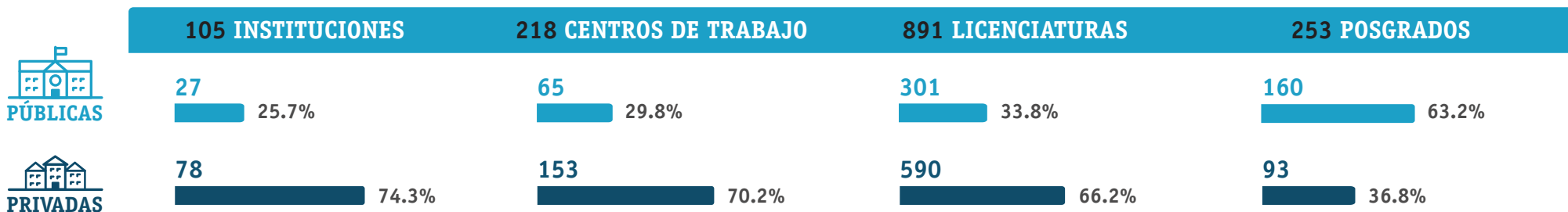
12,416 Egresados 14.9%

9,711 Titulados 11.7%

21,681 89.5% **10,778** 86.8% **8,671** 89.3%

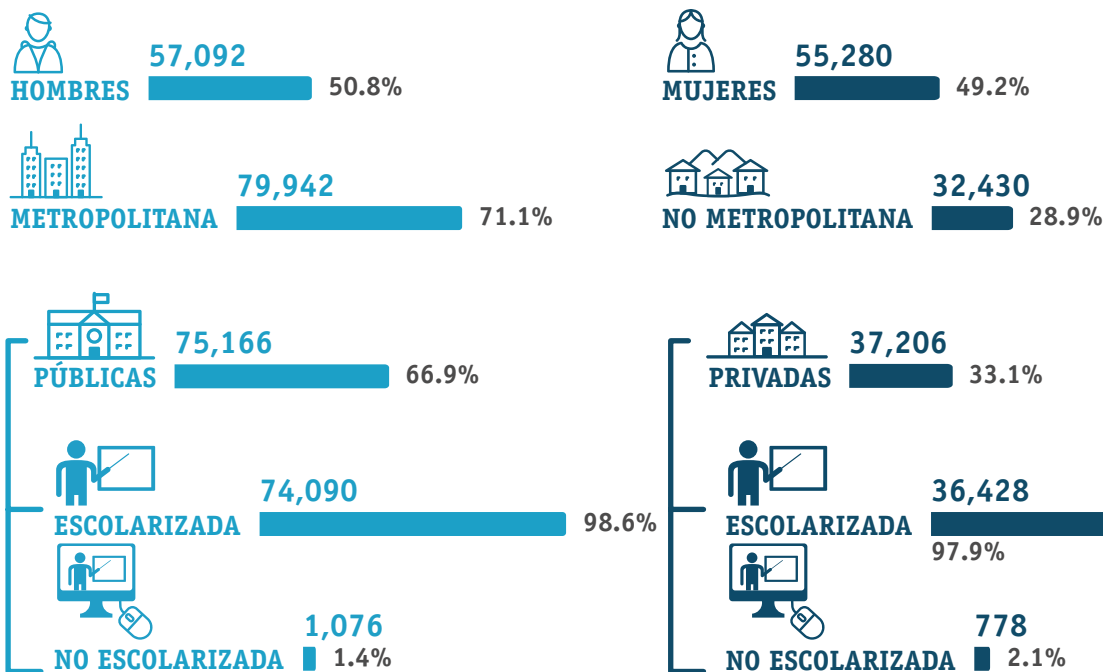
2,548 10.5% **1,638** 13.2% **1,040** 10.7%

ÁREA DE CONOCIMIENTO	652 CARRERAS DE LICENCIATURA	77,417 MATRÍCULA DE LICENCIATURA	203 PROGRAMAS DE POSGRADO	5,768 MATRÍCULA DE POSGRADO
 EDUCACIÓN	12.3% (80)	13.1% (10,148)	16.3% (33)	32.4% (1,868)
 ARTES Y HUMANIDADES	5.1% (33)	2.7% (2,077)	4.4% (9)	0.7% (40)
 CIENCIAS SOCIALES, ADMINISTRACIÓN Y DERECHO	45.4% (296)	38.6% (29,911)	40.4% (82)	36.2% (2,090)
 CIENCIAS NATURALES EXACTAS Y DE LA COMPUTACIÓN	7.5% (49)	4.3% (3,339)	12.8% (26)	12% (695)
 INGENIERÍA, MANUFACTURA Y CONSTRUCCIÓN	22.1% (144)	28.9% (22,392)	9.9% (20)	8.1% (469)
 AGRONOMÍA Y VETERINARIA	1.5% (10)	1.6% (1,225)	1% (2)	0.7% (38)
 SALUD	4.4% (29)	9.6% (7,395)	14.8% (30)	9.8% (568)
 SERVICIOS	1.7% (11)	1.2% (930)	0.5% (1)	0% (0)



112,372 MATRÍCULA

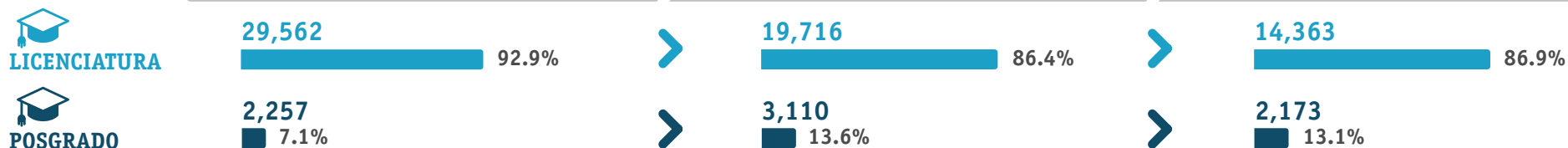
NIVEL








31,819 1er Ingreso 28.3%

22,826 Egresados 20.3%

16,536 Titulados 14.7%



ÁREA DE CONOCIMIENTO	891 CARRERAS DE LICENCIATURA	104,628 MATRÍCULA DE LICENCIATURA	253 PROGRAMAS DE POSGRADO	7,744 MATRÍCULA DE POSGRADO
 EDUCACIÓN	13.6% (121)	9.4% (9,880)	23.7% (60)	55.3% (4,286)
 ARTES Y HUMANIDADES	5.6% (50)	1.9% (1,946)	1.6% (4)	0.1% (10)
 CIENCIAS SOCIALES, ADMINISTRACIÓN Y DERECHO	39.4% (351)	32.6% (34,142)	39.5% (100)	21.8% (1,686)
 CIENCIAS NATURALES EXACTAS Y DE LA COMPUTACIÓN	3.9% (35)	3.1% (3,246)	4.7% (12)	1.4% (111)
 INGENIERÍA, MANUFACTURA Y CONSTRUCCIÓN	28.4% (253)	34.4% (35,996)	10.3% (26)	4.5% (349)
 AGRONOMÍA Y VETERINARIA	1.1% (10)	1.6% (1,631)	2.8% (7)	0.6% (45)
 SALUD	7.4% (66)	16.3% (17,085)	16.6% (42)	15.9% (1,233)
 SERVICIOS	0.6% (5)	0.7% (702)	0.8% (2)	0.3% (24)